




QU'EST-CE QUE LA CLASSE PROJETS ?



La classe projets

1 Un enseignement adapté

Programme éducation nationale en fonction du niveau des élèves

Cycle 2

Cycle 3

Début de Cycle 4

2 Des projets pluridisciplinaires

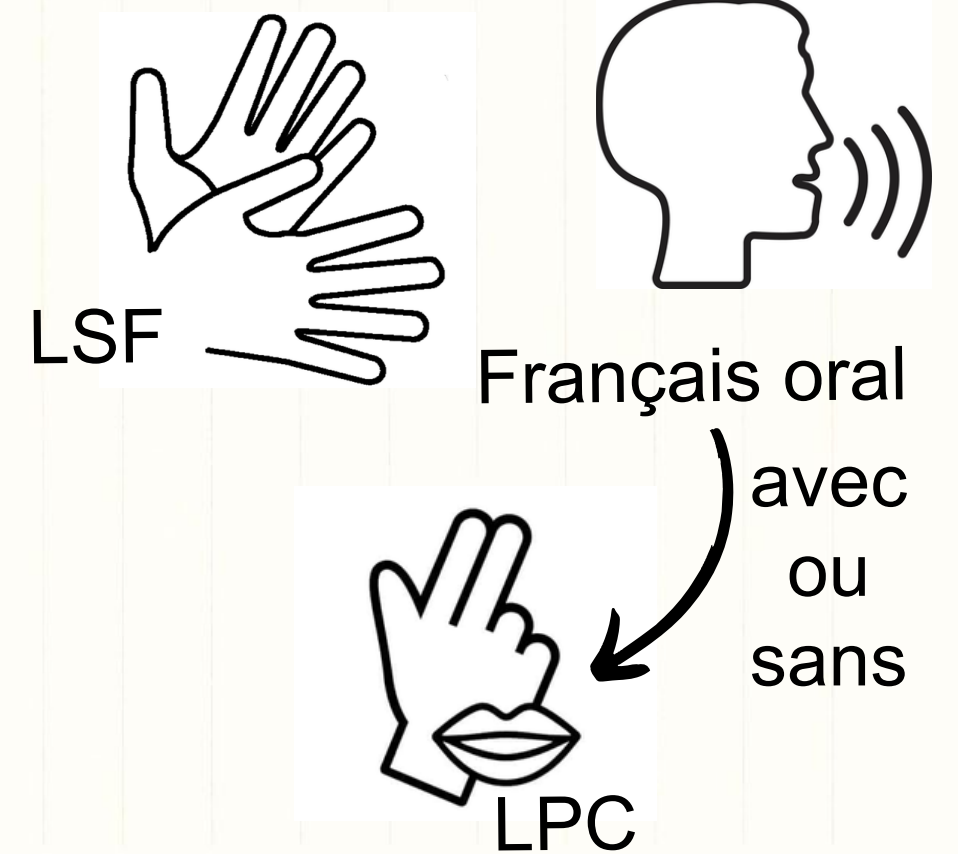
Chansigne : français, musique, LSF

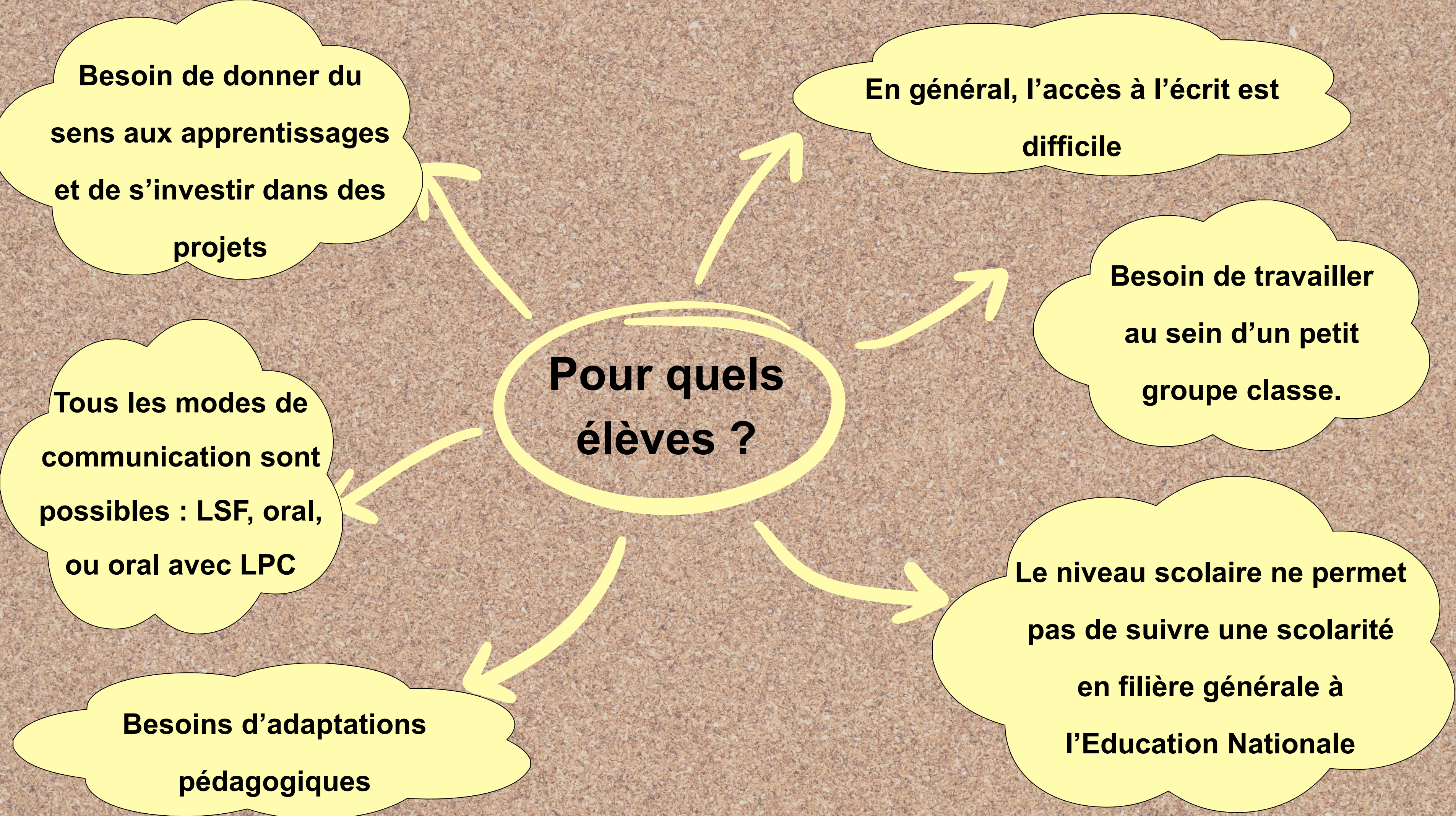
Cuisine : français, sciences mathématiques

Couture : français, mathématiques

Des temps éducatifs individuels ou collectifs selon les besoins.

3 Une communication adaptée





Besoin de donner du sens aux apprentissages et de s'investir dans des projets

En général, l'accès à l'écrit est difficile

Besoin de travailler au sein d'un petit groupe classe.

Le niveau scolaire ne permet pas de suivre une scolarité en filière générale à l'Education Nationale

Besoins d'adaptations pédagogiques

Tous les modes de communication sont possibles : LSF, oral, ou oral avec LPC

Un exemple d'emploi du temps d'une classe de 6ème

3h de temps projets avec un enseignant et un éducateur

	lundi	mardi	mercredi	jeudi	vendredi
8h00		LSF DALOZ A. C211	EDUCATION PHYSIQUE ET SPORTIVE DUBIKAJTIS J.,HODE P.,METZGER B. [6EPSGR.1] GYMNASE		
8h55					LSF DALOZ A. C211
9h00	MATHEMATIQUES DEVOS B. C209	Projet 6ème RABATÉ S. C111	ANGLAIS ROBERT A. C111	FRANCAIS RABATÉ S. C111	
9h55	SVT CHRISTMANN E. C208		MATHEMATIQUES DEVOS B. C209	MUSIQUE,LESIEUR N. A	SPP B
10h10				MUSIQUE,LESIEUR N. D2 MUSIQUE A	MUSIQUE,LESIEUR N. D2 MUSIQUE B
11h05					MATHEMATIQUES DEVOS B. C208
11h10					
12h00	🍴	🍴	🍴	🍴	🍴
13h00				Soutien,RABATÉ S.,C111	
13h30	SCIENCES PHYSIQUES CHRISTMANN E. LP 102 SCIENCES	FRANCAIS RABATÉ S. C111		ARTS PLASTIQUES HAUDOS DE POSSESSE B. C411 ARTS PL	
14h30	Orthophonie LEFEVRE C.			HISTOIRE-GÉOGRAPHIE RABATÉ S. C111	
15h25				ANGLAIS ROBERT A. C111	
15h40	EDUCATION PHYSIQUE ET SPORTIVE DUBIKAJTIS J.,HODE P.,METZGER B. [6EPSGR.1] GYMNASE	HISTOIRE-GÉOGRAPHIE RABATÉ S. C111			
16h35					
17h35					

Et après la classe de 6ème projets ?

5ème Projets

4ème Projets

3ème Projets



5ème passerelle

4ème Découverte

Professionnelle

3ème Découverte

Professionnelle



Le Certificat de Formation
Générale C.F.G

Diplôme National du Brevet
série professionnelle D.N.B

Le Certificat de Formation
Générale C.F.G




Poursuite
en CAP



Poursuite
en CAP ou
bac pro

Projet cuisine



Un tour du monde culinaire en lien avec les Jeux Olympiques.



En français : lecture et écriture de la recette.

Pendant les temps projets : achat des ingrédients et atelier cuisine avec un intervenant.

Ravioli

1. Garniture


1	
2	
3	
4	
5	

En français : écriture de la recette



Musique et danse africaines


Apprentissage du djembé avec
Marcel et de quelques pas de
danse africaine





Projet couture


En lien avec les Jeux Olympiques.



Réalisation d'une phryge en 2D et en
3D.

Projet qui a lieu au sein de l'atelier
couture avec les élèves de CAP.

Projet “le jeu pour apprendre”



En français, réalisation d'un jeu
sur le thème des transports en
commun.

Un travail sur le vocabulaire,
la lecture d'image et
la production de phrases.




Jeu des transports



Cartes imaginées, écrites
et créées par les 6e

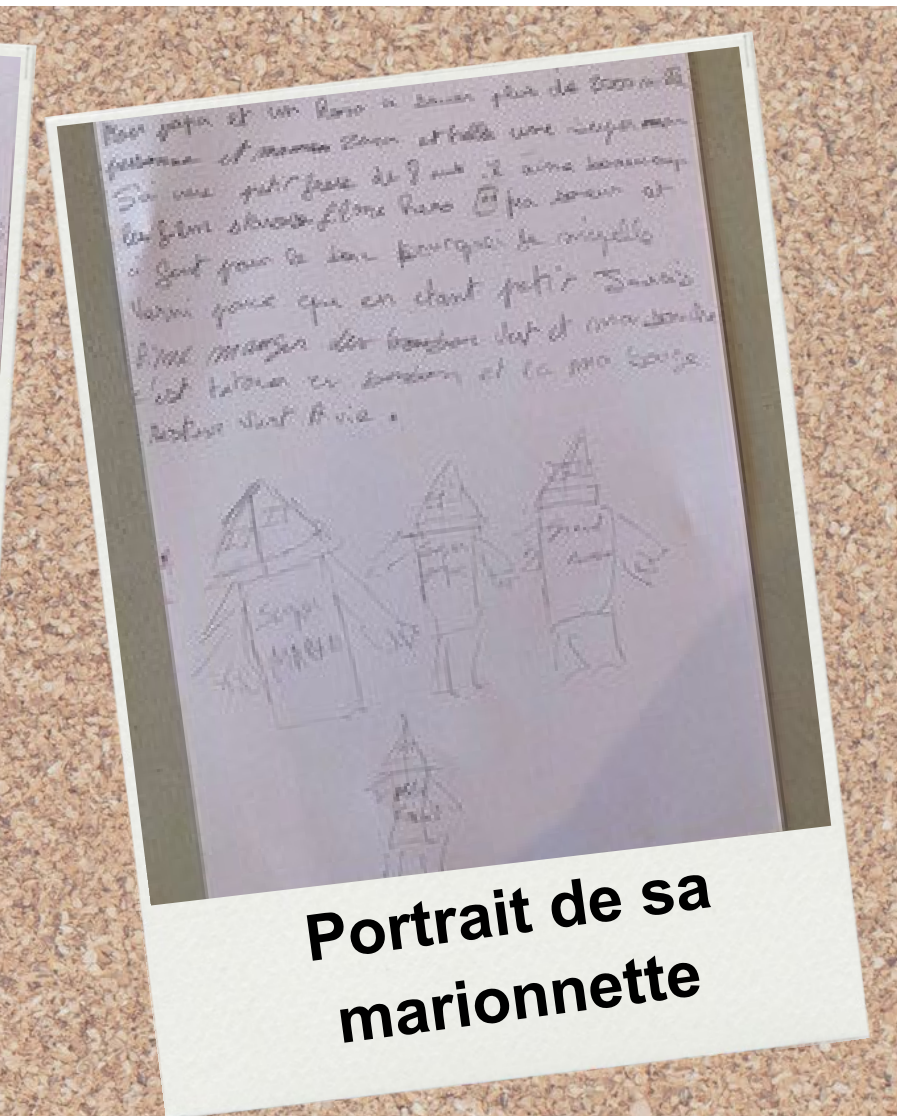
Les muppets JO



Création de marionnettes styles
"Muppets" et mise en scène autour
du sport avec l'aide de Lydia
(artiste et marionnettiste)




Dessin



Portrait de sa
marionnette

Projet

“Bateau gâteau”



En sciences les élèves avaient comme objectif de réaliser un gâteau en forme de bateau capable de FLOTTER !

En français, un travail approfondi de la recette a été réalisé sur plusieurs séances.

1. Biscuit patate douce



330g de patate douce épluchée,

130g de sucre

80g de beurre,



200g de farine T55

80g d'œufs entiers (pesés sans la coquille)



6g de levure chimique.

Eplucher les patates douces et les couper en morceaux, les cuire à l'eau bouillante puis les égoutter et les écraser pour les réduire en purée.

Ajouter le beurre dans la purée chaude et mélanger.

Ajouter la farine et la levure chimique et mélanger.

Dans la cuve du batteur, monter les œufs avec le sucre jusqu'à ce que le mélange double de volume.

Les ajouter au mélange précédent et mélanger délicatement.

Les ajouter au mélange précédent et mélanger délicatement.

Couler sur une plaque à gâteaux.


Enfourner 25 min à 175°.

La recette
en français

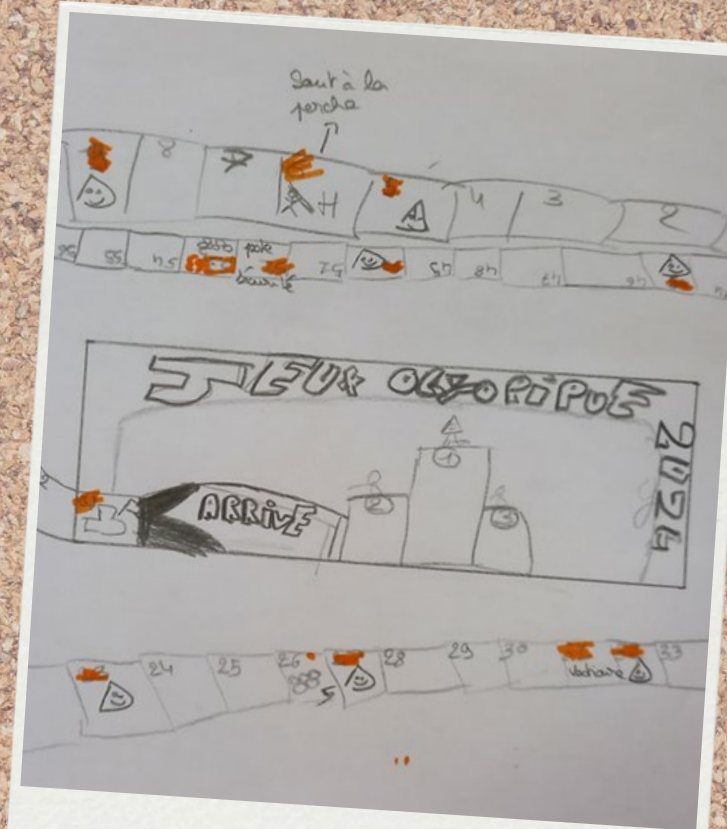



Le bateau finalisé

Jeu de l'oie




Réalisation d'un jeu mêlant
celui du jeu de l'oie et des
QCM sur les Jeux olympiques
et paralympiques 2024



Le schéma du jeu



Une réalisation finale



Les pions



La version
informatique